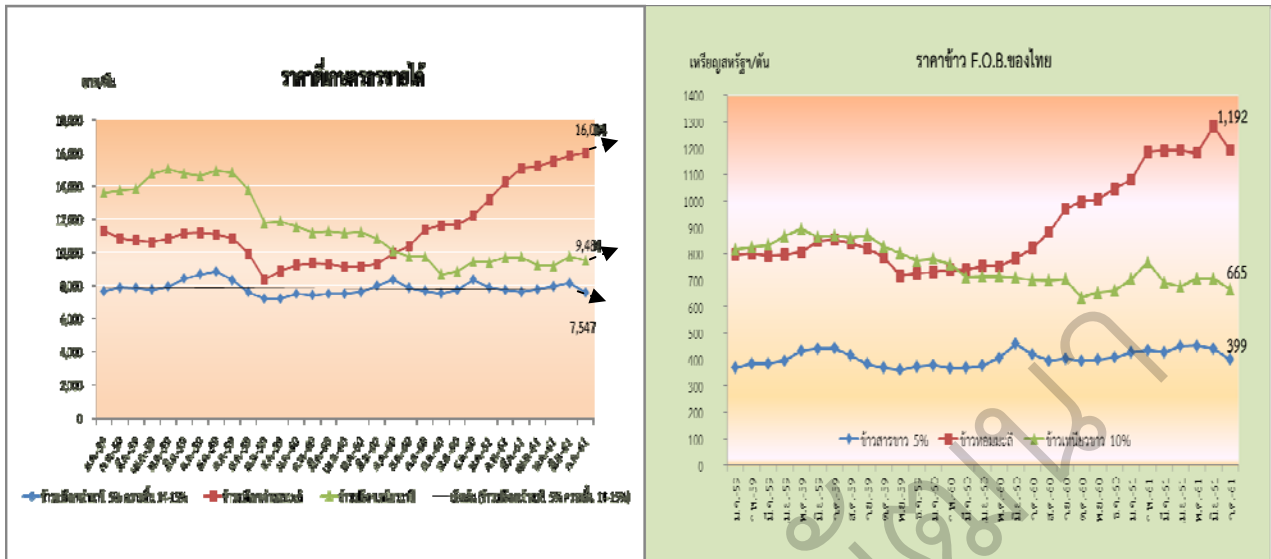
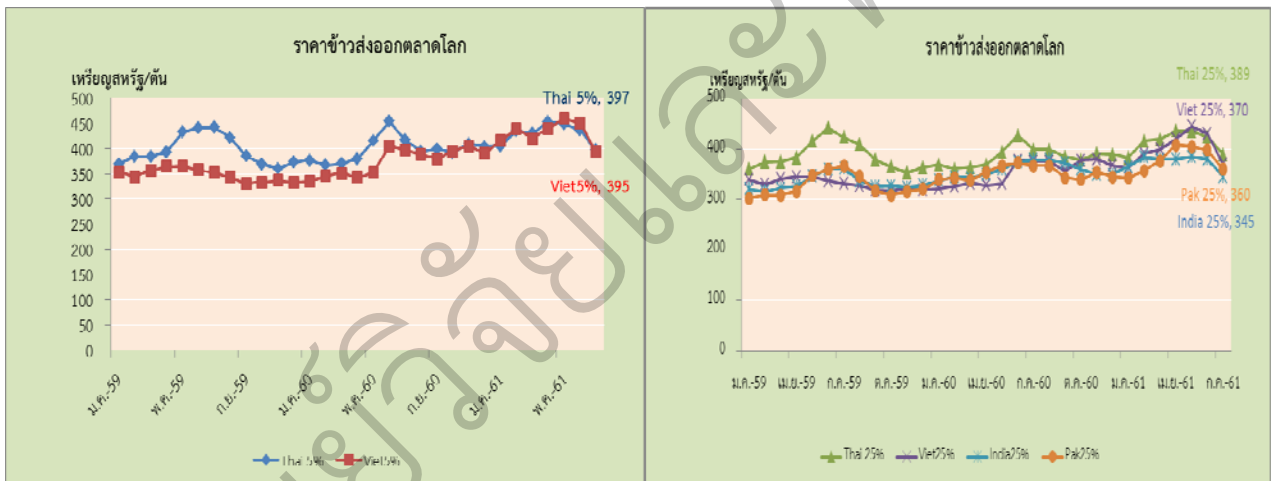


1.ข้าว



หมายเหตุ : ข้อมูลจากสำนักงานเศรษฐกิจการเกษตร และสมาคมผู้ส่งออกข้าวไทย



ที่มา: FAO (July, 2018)

ราคาข้าวเฉลี่ยเดือนกรกฎาคม 2561

ราคาข้าวเปลือกเจ้า 5% ที่เกษตรกรขายได้เฉลี่ย 7,547 บาท/ตัน ลดลงจากเดือนก่อนร้อยละ 6.9 ราคาข้าวเปลือกเจ้าหอมมะลิที่เกษตรกรขายได้เฉลี่ย 16,004 บาท/ตัน เพิ่มขึ้นจากเดือนก่อน ร้อยละ 1.4 และราคาข้าวเปลือกเหนียวเมล็ดยาวเฉลี่ย 9,484 บาท/ตัน ลดลงจากเดือนก่อนร้อยละ 2.5 สำหรับราคา F.O.B. ชนิดข้าวหอมมะลิ ข้าวสารขาว 5% และข้าวเหนียวขาว 10% ปรับตัวลดลง คิดเป็นร้อยละ 7.1 9.5 และ 5.8 ตามลำดับ ด้านราคาข้าวไทยในตลาดโลกระดับคุณภาพ 5% ปรับตัวลดลงเช่นเดียวกับเวียดนาม และราคาข้าวไทยในระดับคุณภาพ 25% ปรับตัวลดลงเล็กน้อยเช่นเดียวกับเวียดนาม อินเดียและปากีสถานที่ปรับตัวลดลง

สถานการณ์ข้าว

ราคาข้าวเปลือกเจ้าเฉลี่ยที่เกษตรกรขายได้ในภาพรวมปรับตัวลดลงเล็กน้อย เนื่องจากการปรับตัวลดลงของราคาข้าวเปลือกเจ้า 5% ที่เกษตรกรขายได้ โดยสาเหตุสำคัญมาจากความต้องการข้าวในตลาดโลกลดลงหลังจากในช่วงก่อนหน้าได้มีการนำเข้าข้าวไปแล้วเป็นจำนวนมาก โดยประเทศผู้ผลิตข้าวที่สำคัญ อาทิ อินเดีย ราคาข้าวได้

Center of Research and Development

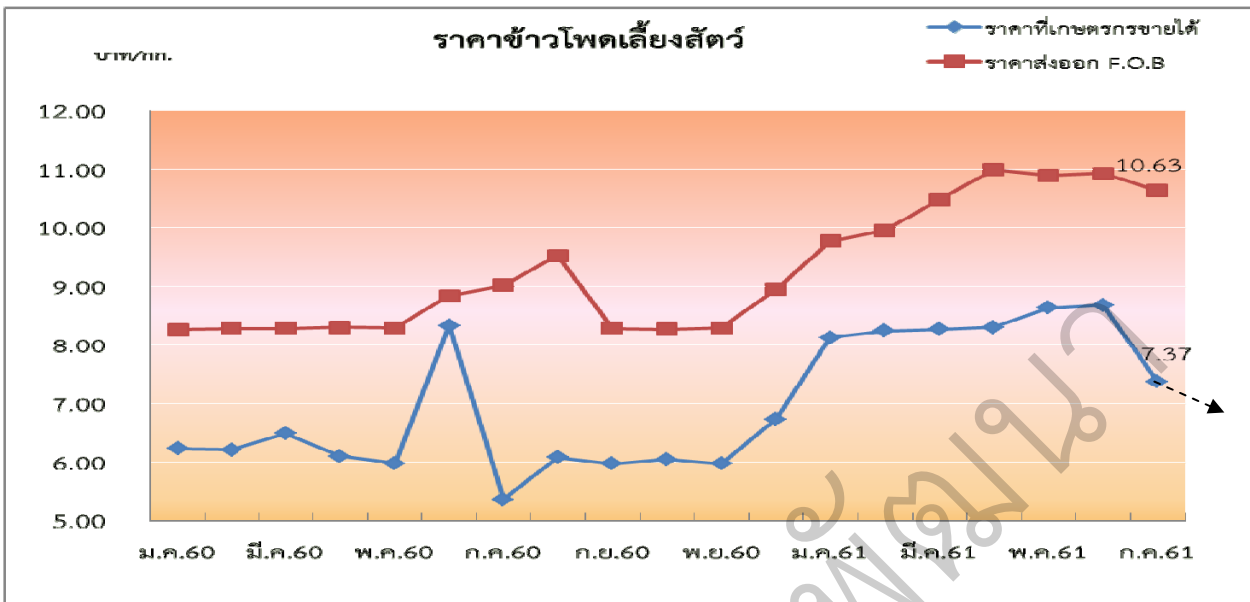
ปรับลดลงต่ำสุดในรอบ 14 เดือน เพราะความต้องการข้าวจากต่างประเทศที่ลดลง โดยเฉพาะจากบังคลาเทศและศรีลังกา ขณะที่คำสั่งซื้อจากตลาดแอฟริกาที่มีปริมาณไม่มากนัก (สมาคมผู้ส่งออกข้าวไทย, 2561) ประกอบกับผู้ประกอบการชะลอการรับซื้อข้าว เนื่องจากสภาพอากาศที่มีฝนตก ส่งผลให้การขนย้ายข้าวลงเรือเพื่อส่งออกล่าช้า สำหรับปริมาณส่งออกข้าวไทยตั้งแต่เดือนมกราคม-20 กรกฎาคม 2561 เท่ากับ 6.15 ล้านตัน มูลค่าการส่งออก 3,141 ล้านดอลลาร์สหรัฐฯ เพิ่มขึ้นเมื่อเทียบกับช่วงเดียวกันของปีก่อน คิดเป็นร้อยละ 1.49 และ 20.95 ตามลำดับ

สถานการณ์ล่าสุด กระทรวงพาณิชย์ได้มีการลงนามในบันทึกความเข้าใจ (MOU) ระหว่างบริษัท เมดิฟูดส์ จำกัด และบริษัท เจอเจียงจงผาน ซีเรียล แอนด์ ออยล์ จำกัด จากประเทศจีน กำหนดเป้าหมายนำเข้าข้าวจากไทย ทั้งข้าว กข 43 ข้าวสี และข้าวชนิดพิเศษไม่ต่ำกว่า 10,000 ตัน อย่างไรก็ตาม คาดว่า ข้าว กข 43 ที่กำลังออกสู่ตลาดในช่วงเดือนสิงหาคม-กันยายนนี้ จะมีปริมาณ 13,000 ตันข้าวสาร จึงได้มีแผนในการหาตลาดรองรับผลผลิตข้าวในตลาดอื่นๆ อาทิ สหรัฐฯ แคนาดา ยุโรป ออสเตรเลีย ฮองกง และสิงคโปร์ (กระทรวงพาณิชย์, 2560)

คาดการณ์ราคาเดือนสิงหาคม 2561

ศูนย์วิจัยและพัฒนา คาดว่า ราคาเฉลี่ยข้าวเปลือกเจ้า 5% ที่เกษตรกรขายได้ จะลดลงจากเดือนก่อน ร้อยละ 1.90-2.59 อยู่ที่ราคา 7,352-7,404 บาท/ตัน เพราะผลผลิตข้าวฤดูการผลิตฤดูร้อน-ใบไม้ร่วง (the summer-autumn crop) ของประเทศเวียดนามออกสู่ตลาด ราคาข้าวเปลือกหอมมะลิที่เกษตรกรขายได้จะเพิ่มขึ้นจากเดือนก่อน ร้อยละ 0.76-1.63 อยู่ที่ราคา 16,105-16,127 บาท/ตัน และราคาข้าวเปลือกเหนียวเมล็ดยาว จะเพิ่มขึ้นจากเดือนก่อน ร้อยละ 1.42-4.69 อยู่ที่ราคา 9,618-9,929 บาท/ตัน เนื่องจากได้รับปัจจัยบวกทางจิตวิทยาจากการประชุมคณะกรรมการนโยบายบริหารจัดการข้าว ครั้งที่ 3/2561 ที่มีมติเห็นชอบมาตรการช่วยเหลือผู้ปลูกข้าวปีการผลิต 2561/2562 ในช่วงปลายปี จำนวน 3 โครงการ ได้แก่ โครงการสินเชื่อชะลอการขายข้าวเปลือกและการช่วยเหลือค่าเก็บเกี่ยวและปรับปรุงคุณภาพ โครงการสินเชื่อเพื่อรวบรวมข้าว และสร้างมูลค่าเพิ่ม และโครงการชดเชยดอกเบี้ยให้ผู้ประกอบการค้าข้าวในการเก็บสต็อก

2. ข้าวโพดเลี้ยงสัตว์



ที่มา : ข้อมูลจากสำนักงานเศรษฐกิจการเกษตร วิเคราะห์โดยศูนย์วิจัยและพัฒนา ธ.ก.ส.

ราคาข้าวโพดเลี้ยงสัตว์เดือนกรกฎาคม 2561

ราคาเฉลี่ยข้าวโพดเลี้ยงสัตว์ความชื้นไม่เกิน 14.5% ที่เกษตรกรขายได้ 7.37 บาท/กก. ลดจากเดือนก่อน ร้อยละ 15.09 ราคาข้าวโพดเลี้ยงสัตว์ที่ความชื้นเกินกว่า 14.5% ที่เกษตรกรขายได้ 5.49 บาท/กก. ลดจากเดือนก่อนร้อยละ 15.66 และราคาเฉลี่ยข้าวโพดเลี้ยงสัตว์ส่งออก (F.O.B.) อยู่ที่ 10.63 บาท/กก. ลดจากเดือนก่อน ร้อยละ 2.74

สถานการณ์ข้าวโพดเลี้ยงสัตว์

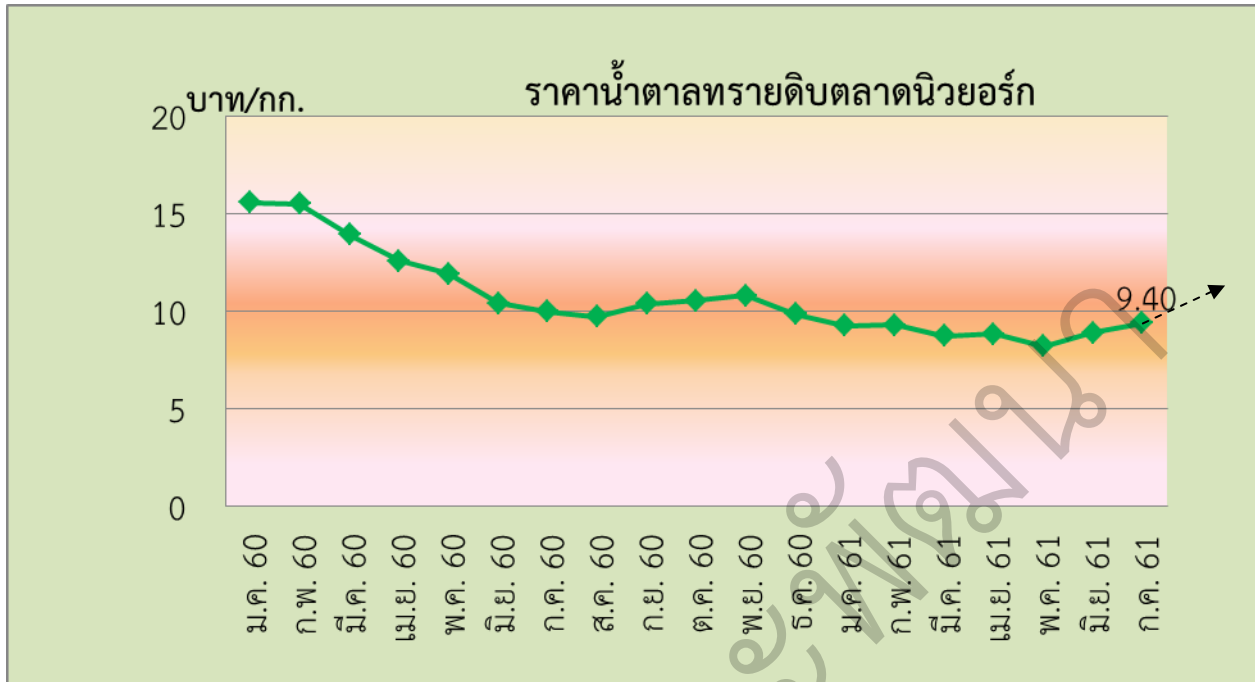
ราคาเฉลี่ยข้าวโพดเลี้ยงสัตว์ที่เกษตรกรขายได้ในเดือนกรกฎาคม 2561 ปรับตัวลดลงจากเดือนก่อน เนื่องจากมาตรการควบคุมการนำเข้าข้าวสาลีที่ได้ปรับลดสัดส่วนลงเป็น 2:1 เพื่อให้โรงงานอาหารสัตว์สามารถนำเข้าข้าวสาลีเพิ่มขึ้น ส่งผลให้ความต้องการใช้ข้าวโพดเลี้ยงสัตว์ปรับตัวลดลง

ปัจจุบันผลผลิตข้าวโพดเลี้ยงสัตว์ไม่เพียงพอกับความต้องการของตลาด เนื่องจากมีเนื้อที่เพาะปลูกไม่เพียงพอต่อปริมาณความต้องการใช้ภายในประเทศโดยมีเนื้อที่ประมาณ 6.71 ล้านไร่ ปริมาณผลผลิต 5.03 ล้านตัน ในขณะที่ความต้องการตลาดเฉลี่ยปีละประมาณ 7.95 ล้านตัน ส่งผลให้ตลาดจะยังมีความต้องการผลผลิตอีกปริมาณ 2.92 ล้านตัน ดังนั้น รัฐบาลจึงมีนโยบายสนับสนุนให้เกษตรกรปรับเปลี่ยนการผลิตจากการทำนาปรังไปปลูกพืชอื่น โดยคำนึงถึงสภาพพื้นที่เหมาะสมตาม Agri-Map อาทิ ข้าวโพดเลี้ยงสัตว์ซึ่งเป็นพืชที่ตลาดมีความต้องการและให้ผลตอบแทนที่สูงกว่า โดยการปลูกข้าวโพดเลี้ยงสัตว์ รุ่นที่ 2 จะอยู่ในช่วงเดือนพฤศจิกายน-กุมภาพันธ์ ตรงกับช่วงการทำนาปรัง จึงสามารถใช้ที่นาปลูกข้าวโพดเลี้ยงสัตว์ซึ่งมีอายุเก็บเกี่ยว 120 วัน จากนั้นเกษตรกรจะสามารถทำนาปรังต่อไปได้ ซึ่งจะทำให้ผลผลิตข้าวโพดเลี้ยงสัตว์ในประเทศมีปริมาณเพิ่มขึ้นในระดับที่เพียงพอต่อความต้องการของตลาด (กระทรวงเกษตรและสหกรณ์, 19 กรกฎาคม 2561)

คาดการณ์ราคาเดือนสิงหาคม 2561

ศูนย์วิจัยและพัฒนา คาดว่า ราคาเฉลี่ยข้าวโพดเลี้ยงสัตว์ความชื้นไม่เกิน 14.5% ที่เกษตรกรขายได้จะปรับตัวลดลงจากเดือนก่อนร้อยละ 1.0-3.0 อยู่ที่ราคา 7.15-7.30 บาท/กก. เนื่องจากปริมาณข้าวโพดเลี้ยงสัตว์ที่เข้าสู่ตลาดมีมากขึ้นจากผลผลิตข้าวโพดฤดูกาลใหม่ที่ออกสู่ตลาดอย่างต่อเนื่อง ประกอบกับพ่อค้าพืชไร่เร่งระบายสต็อกผลผลิตเก่าเพื่อรอซื้อข้าวโพดเลี้ยงสัตว์รอบใหม่ ส่งผลให้ราคาข้าวโพดเลี้ยงสัตว์ปรับตัวลดลง

3. อ้อยโรงงาน



ที่มา : ข้อมูลจากสำนักงานเศรษฐกิจการเกษตร วิเคราะห์โดยศูนย์วิจัยและพัฒนา ธ.ก.ส.

ราคาน้ำตาลทรายดิบเดือนกรกฎาคม 2561

ราคาเฉลี่ยน้ำตาลทรายดิบในตลาดนิวยอร์ก (สัญญาเดือนกรกฎาคม 2561) เท่ากับ 12.83 เซนต์/ปอนด์ (9.40 บาท/กก.) เพิ่มขึ้นจากเดือนก่อน ร้อยละ 4.47 ราคาเฉลี่ยน้ำตาลทรายขาวในตลาดลอนดอน (สัญญาเดือนสิงหาคม 2561) เท่ากับ 347.80 ดอลลาร์สหรัฐฯ/ตัน (11.56 บาท/กก.) เพิ่มขึ้นจากเดือนก่อน ร้อยละ 0.14

สถานการณ์อ้อยและน้ำตาลทราย

ราคาเฉลี่ยน้ำตาลทรายดิบตลาดนิวยอร์กในเดือนกรกฎาคม 2561 ปรับตัวเพิ่มขึ้นจากเดือนก่อน เนื่องจากแรงซื้อของนักลงทุนจากความกังวลเกี่ยวกับสภาพอากาศที่แห้งแล้งในพื้นที่เพาะปลูกอ้อยสำคัญของบราซิล ซึ่งเป็นประเทศผู้ผลิตรายใหญ่ของโลก ประกอบกับรัฐบาลอินเดียมีมติเพิ่มปริมาณสะสมในสต็อกน้ำตาล จึงทำให้ปริมาณอ้อยและน้ำตาลทรายในตลาดโลกลดลง

ราคาน้ำตาลตลาดโลกตกต่ำ โดยปัจจุบันราคาอยู่ในระดับ 11-12 เซนต์ต่อปอนด์ และมีแนวโน้มลดลงต่อเนื่อง ประกอบกับผลจากการลอยตัวราคาน้ำตาลในประเทศ อาจส่งผลกระทบต่อความกังวลและมีผลกระทบต่อความมั่นคงในอาชีพของชาวไร้อ้อย เนื่องจากปริมาณอ้อยในฤดูการผลิต 2561/2562 คาดว่าจะออกสู่ตลาดปริมาณมากถึง 131 ล้านตัน ชาวไร้อ้อยอาจจะได้รับราคาอ้อยขั้นต้นตันละประมาณ 700 บาท ซึ่งเป็นราคาที่ต่ำกว่าต้นทุนการผลิต โดยสถานการณ์ราคาอ้อยตกต่ำจะส่งผลให้ปี 2562-2563 ผลผลิตอ้อยจะปรับตัวลดลง เนื่องจากเกษตรกรบางส่วนอาจเปลี่ยนแปลงไปปลูกพืชชนิดอื่นที่จากสถานการณ์ผลตอบแทนสูงกว่า อาทิ มันสำปะหลัง ดังนั้น สหพันธ์ชาวไร้อ้อยแห่งประเทศไทย ชมรมสถาบันชาวไร้อ้อยภาคอีสาน สหสมาคมชาวไร้อ้อยแห่งประเทศไทย และสมาพันธ์ชาวไร้อ้อยแห่งประเทศไทย จึงได้เสนอแนวคิดลดการพึ่งพิงการส่งออกน้ำตาล โดยขอให้ภาครัฐกำหนดให้อ้อยเป็นพืชพลังงาน และขอให้ภาครัฐมีนโยบายให้บริษัท ปตท จำกัด (มหาชน) รัฐวิสาหกิจด้านพลังงานของประเทศ จัดสรรเงินประมาณ 200,000 ล้านบาท มาตั้งโรงงานผลิตเอทานอลและรับซื้อผลผลิตอ้อยจากเกษตรกร เพื่อมาผลิตเอทานอล ซึ่งแนวทางนี้จะช่วยเกษตรกรชาวไร้อ้อยให้ได้รับราคาขายอ้อยที่สมเหตุสมผล ช่วยลดผลผลิตอ้อยส่งเข้าโรงงานน้ำตาล ขณะเดียวกันยังช่วยลดการนำเข้าน้ำมันจากต่างประเทศได้อีก และอีกแนวทางหนึ่ง คือ ส่งเสริมสนับสนุน

Center of Research and Development

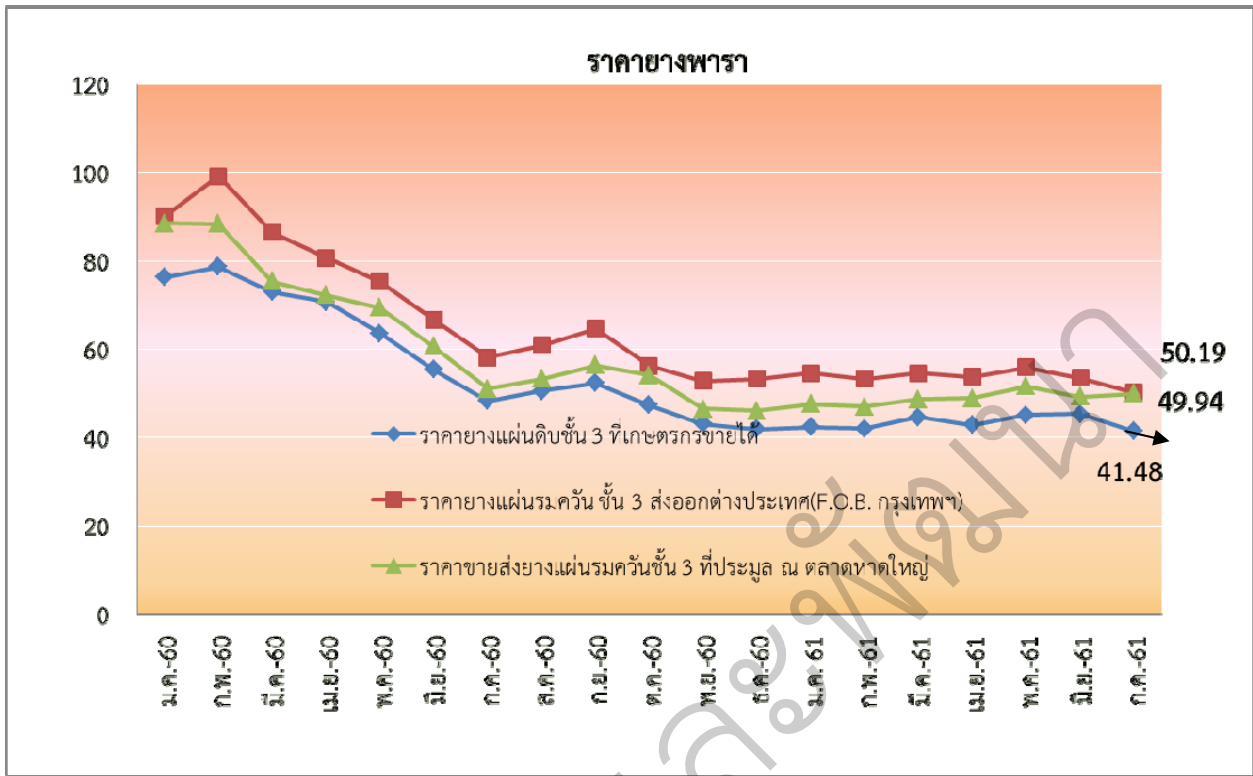
อุตสาหกรรมอาหารและการผลิตเครื่องดื่มให้มีการนำน้ำตาลไปแปรรูปเป็นเครื่องดื่มและอาหารรูปแบบต่าง ๆ ส่งออก
ขายต่างประเทศมากขึ้น (สถาบันข่าวไร่อ้อยภาคอีสาน, 16 กรกฎาคม 2561)

คาดการณ์ราคาเดือนสิงหาคม 2561

ศูนย์วิจัยและพัฒนา คาดว่า ราคาเฉลี่ยน้ำตาลทรายดิบนิวยอร์กในตลาดโลกจะลดลงจากเดือนก่อน ร้อยละ
1.00-4.00 อยู่ที่ราคา 12.32-12.70 เซนต์/ปอนด์ (9.03-9.31 บาท/กก.) เนื่องจากแรงขายของนักลงทุนและนักเก็งกำไร
จากความกังวลเกี่ยวกับข้อเรียกร้องของสมาคมผู้ผลิตน้ำตาลของอินเดีย (ISMA) ที่ขอให้รัฐบาลสนับสนุนการส่งออก
น้ำตาลของอินเดียไปยังตลาดเอเชียและแอฟริกาตะวันออก ซึ่ง ISMA คาดการณ์ว่าการส่งเสริมการส่งออกน้ำตาลของ
อินเดียจะทำให้มีน้ำตาลเกินดุล 6-7 ล้านตันในปี 2561/62 จึงเป็นปัจจัยกดดันให้ราคาน้ำตาลทรายในตลาดโลกลดลง

ศูนย์วิจัยและพัฒนา

4. ยางพารา



ที่มา : สำนักงานเศรษฐกิจการเกษตร และสถาบันวิจัยยาง วิเคราะห์โดยศูนย์วิจัยและพัฒนา ธ.ก.ส.

ราคายางพาราเดือนกรกฎาคม 2561

ราคาเฉลี่ยของยางแผ่นดิบชั้น 3 ที่เกษตรกรขายได้ เท่ากับ 41.48 บาท/กก. ลดลงจากเดือนก่อนร้อยละ 8.49 ราคาเฉลี่ยของยางแผ่นดิบที่ประมูล ณ ตลาดหาดใหญ่ เท่ากับ 49.94 บาท/กก. เพิ่มขึ้นจากเดือนก่อน คิดเป็นร้อยละ 1.24 และราคายางแผ่นรมควัน ชั้น 3 F.O.B. กรุงเทพฯ เท่ากับ 50.19 บาท/กก. ลดลงจากเดือนก่อน คิดเป็นร้อยละ 6.31

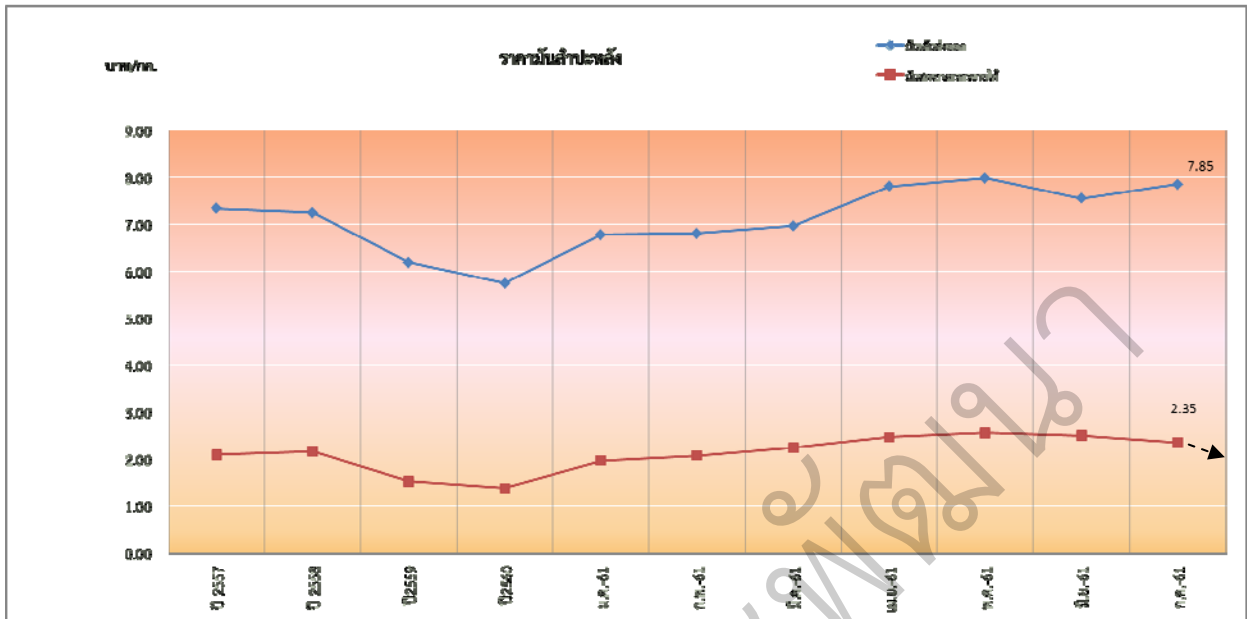
สถานการณ์ยางพารา

ราคาเฉลี่ยของยางพาราแผ่นดิบชั้น 3 ที่เกษตรกรขายได้ลดลง เนื่องจากความต้องการจากต่างประเทศลดลง เพราะสต็อกยางพาราตลาดแข็งไ้ปรับตัวเพิ่มขึ้นร้อยละ 2.94 และตลาดมีความกังวลเกี่ยวกับสงครามการค้าระหว่างสหรัฐฯและจีน โดยสหรัฐฯจะเรียกเก็บภาษีสินค้าจากจีนร้อยละ 25 จำนวน 1,102 รายการ แบ่งเป็น 818 รายการ ได้แก่ เครื่องจักรและอุปกรณ์อิเล็กทรอนิกส์ ชิ้นส่วนรถยนต์ อากาศยานและแบตเตอรี่ มูลค่า 34 พันล้านดอลลาร์สหรัฐฯ มีผลบังคับใช้วันที่ 6 กรกฎาคม 2561 และอีก 284 รายการ (ยังไม่กำหนดวันบังคับใช้) เซมิคอนดักเตอร์ กลุ่มสินค้าเทคโนโลยีตาม "Made in China 2025" มูลค่ารวมทั้งหมด 50 ล้านดอลลาร์สหรัฐฯ (มหาวิทยาลัยหอการค้าไทย, 2561) โดยส่งผลกระทบต่ออุปทานยางพารา คือ ชิ้นส่วนยานยนต์ อีกทั้งสถานการณ์อุทกภัยและภัยพิบัติในประเทศญี่ปุ่น (การยางแห่งประเทศไทย, 2561) ด้านปริมาณผลผลิตยางพาราออกสู่ตลาดเพิ่มขึ้น เกษตรกรการเริ่มเปิดกรีดยาง และสภาพอากาศเอื้ออำนวยต่อการกรีดยาง (สำนักงานเศรษฐกิจการเกษตร, 2561) สำหรับภาวะราคาน้ำมันในช่วงที่ผ่านมาลดลง เพราะกลุ่มโอเปกและสหรัฐฯเพิ่มกำลังการผลิตน้ำมัน และปริมาณการส่งออกน้ำมันดิบจากประเทศลิเบียคาดว่าจะปรับตัวเพิ่มขึ้นอย่างต่อเนื่อง (บมจ.ไทยออยล์, 2561)

คาดการณ์ราคาเดือนสิงหาคม 2561

ศูนย์วิจัยและพัฒนา คาดว่า สถานการณ์ราคายางพาราแผ่นดิบที่เกษตรกรขายได้จะลดลงจากเดือนก่อน ร้อยละ 1.65-2.56 อยู่ที่ราคา 40.42-40.80 บาท/กก. เนื่องจากสงครามทางการค้าระหว่างสหรัฐฯ และจีนยังคงมีความตึงเครียดพร้อมที่จะตอบโต้โดยใช้นโยบายเรียกเก็บภาษีศุลกากร ทำให้นักลงทุนทั่วโลกชะลอการลงทุน

5. มันสำปะหลัง



หมายเหตุ : ข้อมูลจากสำนักงานเศรษฐกิจการเกษตร วิเคราะห์โดยศูนย์วิจัยและพัฒนา ธ.ก.ส.

ราคามันสำปะหลัง เดือนกรกฎาคม 2561

ราคาหัวมันสำปะหลังสดที่เกษตรกรขายได้ 2.35 บาท/กก. ลดลงจากเดือนก่อนร้อยละ 6.00

ราคามันเส้นส่งออก (F.O.B.) 7.85 บาท/กก. เพิ่มขึ้นจากเดือนก่อนร้อยละ 3.97

สถานการณ์มันสำปะหลัง

ปีการผลิต 2561 (เดือนพฤศจิกายน 2560 – เดือนตุลาคม 2561) คาดว่ามีพื้นที่เก็บเกี่ยว 7.87 ล้านไร่ ผลผลิต 27.24 ล้านตัน ผลผลิตเฉลี่ยต่อไร่ 3.50 ตัน เมื่อเทียบกับปีการผลิต 2560 ที่มีพื้นที่เก็บเกี่ยว 8.91 ล้านไร่ ผลผลิต 30.94 ล้านตัน และผลผลิตต่อไร่ 3.47 ตัน พบว่า พื้นที่เก็บเกี่ยวและผลผลิตลดลงร้อยละ 11.67 และ 11.96 ตามลำดับ ขณะที่ผลผลิตต่อไร่สูงขึ้นร้อยละ 0.86 โดยคาดว่าเดือนกรกฎาคม 2561 ผลผลิตจะออกสู่ตลาด 1.15 ล้านตัน คิดเป็นร้อยละ 4.21 ของผลผลิตทั้งหมด

ราคาที่เกษตรกรขายได้เดือนกรกฎาคม 2561 ปรับตัวลดลงจากเดือนก่อน ร้อยละ 6.00 เนื่องจากสถานการณ์ราคามันสำปะหลังอยู่ในเกณฑ์ดี จึงทำให้เกษตรกรเร่งเก็บเกี่ยวผลผลิตก่อนกำหนด ประกอบกับสถานการณ์ฝนตกชุกในแหล่งเพาะปลูก ส่งผลให้มันสำปะหลังที่เกษตรกรเก็บเกี่ยวมีเปอร์เซ็นต์แป้งต่ำ แม้ผลผลิตออกสู่ตลาดยังมีปริมาณน้อยและไม่เพียงพอต่อความต้องการของผู้ประกอบการส่งออกมันสำปะหลัง ทั้งนี้ กรมการค้าต่างประเทศได้เดินทางไปติดตามสถานการณ์มันสำปะหลังในประเทศอินโดนีเซีย ร่วมกับคณะผู้แทนจากสมาคมแป้งมันสำปะหลังไทย ซึ่งพบว่าแนวโน้มผลผลิตในประเทศอินโดนีเซียเพิ่มสูงขึ้นจากราคามันสำปะหลังที่สูงขึ้นในช่วงปีที่ผ่านมา แต่ยังไม่กระทบต่อมันสำปะหลังไทยมากนัก อีกทั้งการจัดงานประชุมมันสำปะหลังนานาชาติในไทยในเดือนมิถุนายน 2561 ที่ผ่านมา อินโดนีเซียได้ลงนาม MOU ซื้อขายแป้งมันสำปะหลังจากไทย 120,000 ตัน (Voice TV, 24 กรกฎาคม 2561) ในส่วนราคาส่งออกมันเส้นไปยังต่างประเทศ สมาคมค้ำมันสำปะหลังไทยยังมีการกำหนดราคาส่งออกขั้นต่ำในเกณฑ์สูงต่อเนื่อง ซึ่งมติที่ประชุมได้กำหนดราคามันเส้นส่งออกช่วงวันที่ 16-30 มิถุนายน 2561 อยู่ที่ราคา 272 ดอลลาร์สหรัฐฯ ต่อตัน ทรงตัวจากเดือนก่อน

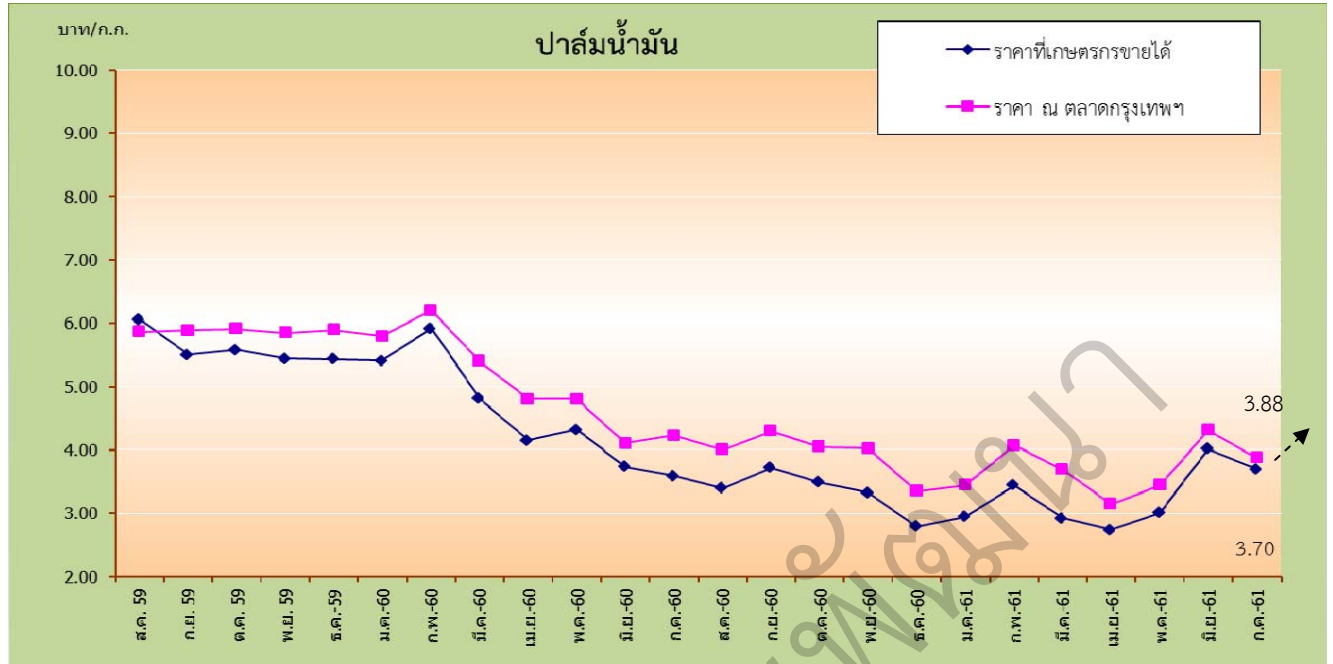
Center of Research and Development

คาดการณ์ราคาในเดือนสิงหาคม 2561

ศูนย์วิจัยและพัฒนา คาดว่า ราคามันสำปะหลังที่เกษตรกรขายได้จะลดลงจากเดือนก่อน ร้อยละ 2.13 - 4.26 อยู่ที่ราคา 2.25 - 2.30 บาท/กก. เนื่องจากเป็นช่วงฤดูฝน ส่งผลให้ผลผลิตมีเปอร์เซ็นต์แป้งต่ำ และเกษตรกรขายได้ในราคาที่ต่ำลง แต่อย่างไรก็ตาม ปริมาณมันสำปะหลังที่ออกสู่ตลาดยังคงไม่เพียงพอต่อความต้องการมันสำปะหลังที่ยังมีอย่างต่อเนื่อง ซึ่งอาจส่งผลให้ระดับราคามันสำปะหลังอ่อนตัวไม่มากและมีโอกาสปรับตัวเพิ่มขึ้น

ศูนย์วิจัยและพัฒนา

6. ปาล์มน้ำมัน



ที่มา : สำนักงานเศรษฐกิจการเกษตรและกรมการค้าภายใน วิเคราะห์โดยศูนย์วิจัยและพัฒนา ธ.ก.ส.

ราคาปาล์มน้ำมันเดือนกรกฎาคม 2561

ราคาเฉลี่ยของปาล์มน้ำมันที่เกษตรกรขายได้เท่ากับ 3.70 บาท/กก. ลดลงจากเดือนก่อนร้อยละ 7.88 ในขณะที่ราคาขายส่งเฉลี่ยของปาล์มน้ำมัน ณ ตลาดกรุงเทพฯ เท่ากับ 3.88 บาท/กก. ลดลงจากเดือนก่อนร้อยละ 9.98

สถานการณ์ปาล์มน้ำมัน

ราคาเฉลี่ยปาล์มน้ำมันที่เกษตรกรขายได้ในเดือนกรกฎาคม 2561 ลดลงจากเดือนก่อนร้อยละ 7.88 เนื่องจากผลผลิตปาล์มน้ำมันออกสู่ตลาดมากกว่าความต้องการ อีกทั้งยังมีสต็อกน้ำมันปาล์มคงเหลือจำนวนมาก โดยผลผลิตปาล์มน้ำมันเดือนกรกฎาคม 2561 จะมีประมาณ 1.121 ล้านตัน คิดเป็นน้ำมันปาล์มดิบ 0.191 ล้านตัน ลดลงจากเดือนมิถุนายน 2561 ซึ่งผลผลิตปาล์มทะลายอยู่ที่ 1.281 ล้านตัน คิดเป็นน้ำมันปาล์มดิบ 0.218 ล้านตัน หรือปรับตัวลดลงร้อยละ 12.49 และ 12.39 ตามลำดับ (สำนักงานเศรษฐกิจการเกษตร, กรกฎาคม 2561)

ในเชิงนโยบายรัฐบาลเห็นชอบมาตรการพัฒนาอุตสาหกรรมชีวภาพของไทย ปี 2561 – 2570 โดยจะเร่งรัดการลงทุนใน 3 พื้นที่ ได้แก่ 1. เขตเศรษฐกิจพิเศษ อีอีซี จะพัฒนาอุตสาหกรรมเคมีชีวภาพครบวงจร และโครงการผลิตพลาสติกชีวภาพ 2. ภาคเหนือตอนล่าง จ.นครสวรรค์ และ จ.กำแพงเพชร ส่งเสริมอุตสาหกรรมเคมีชีวภาพครบวงจรและอุตสาหกรรมอาหารสัตว์ และ 3. ภาคอีสานตอนกลาง จ.ขอนแก่น สร้างนิคมอุตสาหกรรมเศรษฐกิจชีวภาพสำหรับอาหารสัตว์ โดยต่อยอดพืชเศรษฐกิจ 3 ชนิด คือ อ้อย มันสำปะหลัง และปาล์มน้ำมัน ทั้งนี้ คาดว่านโยบายดังกล่าวจะช่วยสนับสนุนการใช้ผลผลิตทางการเกษตรเพิ่มขึ้นร้อยละ 40 เกิดการลงทุนประมาณ 200,000 ล้านบาท และช่วยเพิ่มรายได้ให้แก่เกษตรกร 20,000 – 40,000 บาท/ราย/ปี (รัฐบาลไทย, 26 กรกฎาคม 2561) และกระทรวงสาธารณสุขได้ประกาศห้ามผลิต นำเข้า และจำหน่ายไขมันทรานส์ ตั้งแต่เดือนมกราคม 2562 เป็นต้นไป เนื่องจากไขมันทรานส์ส่งผลเสียต่อสุขภาพและเป็นสารก่อมะเร็ง ซึ่งจะส่งผลดีให้ผู้ประกอบการรวมถึงผู้บริโภคเปลี่ยนมาใช้ น้ำมันปาล์มและน้ำมันมะพร้าวทดแทนไขมันทรานส์เพิ่มขึ้น (ไทยพีบีเอส, 26 กรกฎาคม 2561)

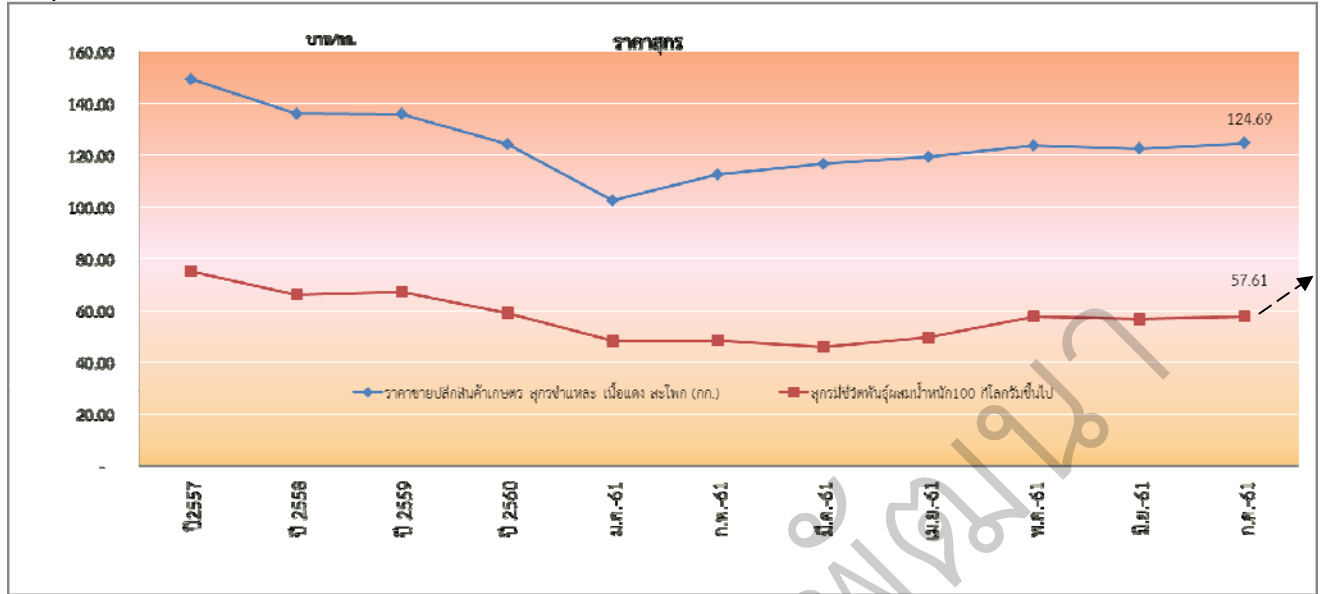
Center of Research and Development

คาดการณ์ราคาเดือนกรกฎาคม 2561

ศูนย์วิจัยและพัฒนา คาดว่า ราคาปาล์มน้ำมันที่เกษตรกรขายได้จะเพิ่มขึ้นจากเดือนก่อน ร้อยละ 1.35 – 2.70 อยู่ที่ราคา 3.75-3.85 บาท/กก. เนื่องจากมาตรการในการกำหนดคุณภาพขั้นต่ำในการรับซื้อปาล์มน้ำมันจากเกษตรกรที่มีเปอร์เซ็นต์น้ำมันไม่ต่ำกว่า 18% อย่างต่อเนื่อง และทำให้ราคาปาล์มน้ำมันที่เกษตรกรขายได้มีการปรับตัวทิศทางเพิ่มขึ้น

ศูนย์วิจัยและพัฒนา

7. สุกกร



หมายเหตุ: ข้อมูลจากสำนักงานเศรษฐกิจการเกษตรและกรมการค้าภายใน วิเคราะห์โดยศูนย์วิจัยและพัฒนา ธ.ก.ส.
ราคาสุกรเดือนกรกฎาคม 2561

- ราคาสุกรมชีวิตพันธุ์ผสมน้ำหนัก 100 กิโลกรัมขึ้นไปที่เกษตรกรขายได้เฉลี่ยอยู่ที่ 57.61 บาท/กก. เพิ่มขึ้นจากเดือนก่อนร้อยละ 1.59
- ราคาขายปลีกสุกรชำแหละเนื้อแดง สะโพก ขายได้เฉลี่ยอยู่ที่ 124.69 บาท/กก. เพิ่มขึ้นจากเดือนก่อนร้อยละ 1.79

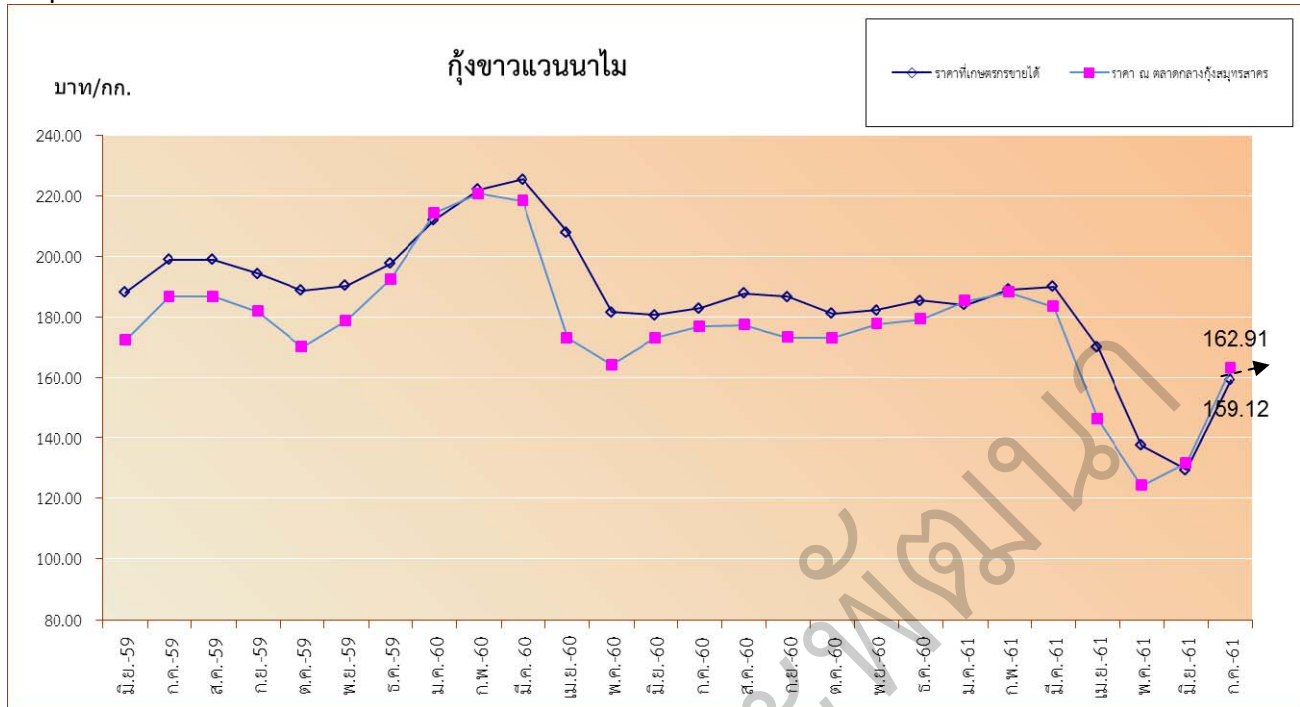
สถานการณ์สุกร

ราคาสุกรที่เกษตรกรขายได้เฉลี่ยในเดือนกรกฎาคม 2561 เพิ่มขึ้นจากเดือนก่อนร้อยละ 1.59 เนื่องจากความต้องการบริโภคเนื้อสุกรปรับตัวสูงขึ้น ปริมาณสุกรออกสู่ตลาดน้อยกว่าความต้องการบริโภคเล็กน้อย ในเดือนกรกฎาคม 2561 สำนักงานผู้แทนการค้าสหรัฐฯ (USTR) เดินทางมาเยือนไทยเพื่อเรียกร้องรัฐบาลไทยเร่งเปิดตลาดและผ่อนปรนเงื่อนไขการนำเข้าเนื้อสุกร ตามที่ได้เคยหารือในการประชุมกรอบความตกลงด้านการค้าและการลงทุน ไทย-สหรัฐฯ เมื่อเดือนเมษายน 2561 รวมทั้งประกาศตัดสิทธิพิเศษทางภาษีศุลกากรกับไทย (GSP) ในกรณีไม่ได้รับความร่วมมือ ซึ่งในเบื้องต้นไทยอยู่ระหว่างดำเนินการศึกษาผลกระทบจากการใช้สารเร่งเนื้อแดงที่มีต่อผู้บริโภคชาวไทย (เดลินิวส์, 26 กรกฎาคม 2561) ในส่วนของราคาวัตถุดิบอาหารสัตว์ซึ่งเป็นต้นทุนส่วนใหญ่ในการผลิตสุกรพบว่า ในเดือนกรกฎาคม 2561 ราคาวัตถุดิบส่วนใหญ่ปรับตัวลดลง อาทิ ปลายข้าวร้อยละ 3.74 รำสกัดร้อยละ 7.69 รำขาวร้อยละ 14.74 ข้าวโพดร้อยละ 4.31 ยกเว้นราคาปลาป่น กากถั่วเหลือง และมันสำปะหลังราคาคงที่ ในส่วนราคาสุกรขุนยังคงราคาคงที่เมื่อเทียบกับช่วงเดียวกันของเดือนก่อน (บริษัท ซี.พี.เอฟ.(ประเทศไทย) จำกัด, 23 กรกฎาคม 2561)

คาดการณ์ราคาสุกรเดือนสิงหาคม 2561

ศูนย์วิจัยและพัฒนา คาดว่า ราคาสุกรที่เกษตรกรขายได้จะเพิ่มขึ้นจากเดือนก่อนร้อยละ 2.27 - 4.48 อยู่ที่ราคา 58.00-59.25 บาท/กก. เนื่องจากคาดการณ์ว่าปริมาณเนื้อสุกรและลูกสุกรขุนเริ่มออกสู่ตลาดลดลง รวมทั้งกรมปศุสัตว์ได้กำชับและขอความร่วมมือผู้ประกอบการค้าปลีกให้ขายเนื้อสุกรในราคาที่สะท้อนตลาด และต้นทุนการเลี้ยงสุกรของเกษตรกร

8. กุ้งขาวแวนนาไม



ที่มา : ข้อมูลจากสำนักงานเศรษฐกิจการเกษตรและตลาดกลางกุ้งสมุทรสาคร วิเคราะห์โดยศูนย์วิจัยและพัฒนา ธ.ก.ส.

ราคากุ้งขาวแวนนาไมเดือนกรกฎาคม 2561

ราคาเฉลี่ยของกุ้งขาวแวนนาไมที่เกษตรกรขายได้ 159.12 บาท/กก. เพิ่มขึ้นจากเดือนก่อนร้อยละ 22.92 โดยราคาขายส่งเฉลี่ยของกุ้งขาวแวนนาไม ณ ตลาดกลางกุ้งสมุทรสาคร 162.91 บาท/กก. เพิ่มขึ้นจากเดือนก่อนร้อยละ 23.73

สถานการณ์กุ้งขาวแวนนาไม

ราคาเฉลี่ยของกุ้งขาวแวนนาไมที่เกษตรกรขายได้ปรับตัวเพิ่มขึ้นจากเดือนก่อน เนื่องจากนโยบายภาครัฐโดยกรมประมงและสมาคมแช่เยือกแข็ง ได้มีโครงการประชารัฐรักษาเสถียรภาพราคากุ้งขาวแวนนาไม ปี 2561 เพื่อพยุงและรักษาเสถียรภาพราคากุ้ง 5 แนวทาง ได้แก่ 1) การช่วยเหลือจากภาคเอกชน โดยกรมประมงได้ร่วมหารือกับภาคเอกชนที่เกี่ยวข้องกับอุตสาหกรรมกุ้งในการลดต้นทุนปัจจัยการผลิต 2) การรับซื้อกุ้งในราคานำตลาด เริ่มตั้งแต่วันที่ 25 พฤษภาคม-23 กรกฎาคม 2561 โดยตั้งเป้าการรับซื้อปริมาณรวม 10,000 ตัน 3) การส่งเสริมการบริโภคภายในประเทศ (เนื่องจากผลผลิตกุ้งทั้งหมดยังมีการบริโภคภายในประเทศไม่เกิน ร้อยละ 20 หากมีการจัดกิจกรรมส่งเสริมด้านการตลาดและจำหน่ายเพื่อการบริโภคภายในประเทศมากขึ้นจะช่วยพยุงราคากุ้งขาว ให้สู่ราคาสภาพปกติได้ (นครนิเวศ, 26 กรกฎาคม 2561) 4) การเพิ่มขีดความสามารถให้แก่เกษตรกรในด้านการผลิตและการตลาด และ 5) การลดต้นทุนการผลิตในด้านพลังงาน (กระทรวงเกษตรและสหกรณ์, 2561)

คาดการณ์ราคาเดือนสิงหาคม 2561

ศูนย์วิจัยและพัฒนา คาดว่า ราคาเฉลี่ยกุ้งขาวแวนนาไมที่เกษตรกรขายได้จะปรับตัวเพิ่มขึ้น จากเดือนก่อนร้อยละ 1.71-4.37 อยู่ที่ราคา 161.84 -166.07 บาท/กก. เนื่องจากแนวโน้มค่าเงินบาทอ่อนค่าลงอย่างต่อเนื่อง จากการที่ธนาคารกลางสหรัฐฯปรับขึ้นอัตราดอกเบี้ย ทำให้เงินทุนไหลออก ซึ่งส่งผลต่อการส่งออกกุ้งไทย